
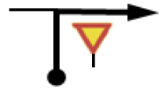
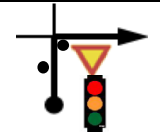





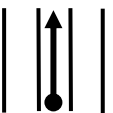




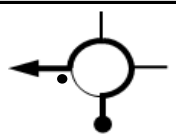





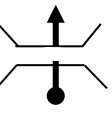




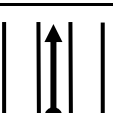

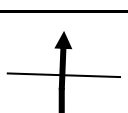




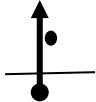

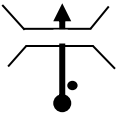

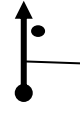



























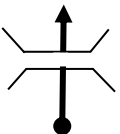
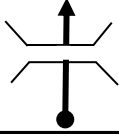




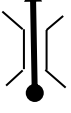





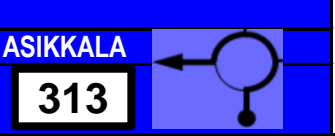


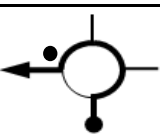















<h1>Lähtö - maali</h1> <p>Neste Taukokuuli Merrasjärvenkatu 1 15240 LAHTI</p>			TIEN LAATU	SORAA/ASFALTTIA	Matka km	Sivu nro
KOKO MATKA km	VÄLI- MATKA km	AJO-OHJE		0/100	66,40	1
				B, D, HEV		
				REITTIMERKIT	NOPEUS- RAJOITUS	km AT:LLE
0,00	0,00	Lähtö Neste Taukokuuli	1	Keskinopeus 64,4 km/h  Tavoiteaika 64min Nollaa trippimittari		66,40
0,06	0,06		2			66,35
0,10	0,05		3			66,30
0,15	0,05		4	 		66,25
0,40	0,25		5	 Yläporttaalissa		66,00
0,50	0,10		6	 Yläporttaalissa		65,90
0,60	0,10		7			65,80
0,80	0,20		8	 		65,60
0,90	0,10		9			65,50
1,05	0,15		10	 		65,35
1,20	0,15		11	 Yläporttaalissa		65,20
1,25	0,05		12			65,15
1,30	0,05		13	 		65,10

<h1>Lähtö - maali</h1> <p>Neste Taukokuuli Merrasjärvenkatu 1 15240 LAHTI</p>			TIEN LAATU	SORAA/ASFALTTIA 0/100 B, D, HEV	Matka km 66,40	Sivunro 2
KOKO MATKA km	VÄLI- MATKA km	AJO-OHJE		REITTIMERKIT	NOPEUS- RAJOITUS	km AT:LLE
2,10	0,80	 14				64,30
2,50	0,40	 15				63,90
2,70	0,20	 16				63,70
3,50	0,80	 17				62,90
4,20	0,70	 18				62,20
7,90	3,70	 19				58,50
9,80	1,90	 20				56,60
11,30	1,50	 21				55,10
12,40	1,10	 22				54,00
12,80	0,40	 23				53,60
15,50	2,70	 24				50,90
15,80	0,30	 25				50,60
17,30	1,50	 26				49,10

Lähtö - maali Neste Taukotuuli Merrasjärvenkatu 1 15240 LAHTI			TIEN LAATU	SORAA/ASFALTTIA 0/100 B, D, HEV	Matka km 66,40	Sivu nro 3
KOKO MATKA km	VÄLI- MATKA km	AJO-OHJE		REITTIMERKIT	NOPEUS- RAJOITUS	km AT:LLE
17,35	0,05	 27				49,05
18,20	0,85	 28	 			48,20
18,40	0,20	 29				48,00
18,65	0,25	 30	 			47,75
18,70	0,05	 31				47,70
18,80	0,10	 32				47,60
19,00	0,20	 33				47,40
19,05	0,05	 34				47,35
19,30	0,25	 35				47,10
19,70	0,40	 36				46,70
19,80	0,10	 37				46,60
20,00	0,20	 38				46,40
20,90	0,90	 39				45,50

Lähtö - maali

Neste Taukotuuli Merrasjärvenkatu 1 15240
LAHTI

TIEN LAATU

SORAA/ASFALTTIA
0/100
B, D, HEV

Matka
km
66,40

Sivu nro
4

KOKO MATKA km	VÄLI- MATKA km	AJO-OHJE	REITTIMERKIT	NOPEUS- RAJOITUS	km AT:LLE
22,70	1,80				43,70
22,80	0,10				43,60
26,60	3,80				39,80
27,70	1,10				38,70
30,00	2,30				36,40
33,70	6,00				32,70
34,60	0,90				31,80
34,90	0,30				31,50
35,10	0,20				31,30
35,90	0,80				30,50
36,20	0,30				30,20
38,40	2,20				28,00
38,70	0,30				27,70

Lähtö - maali

Neste Taukotuuli Merrasjärvenkatu 1 15240
LAHTI

TIEN LAATU

SORAA/ASFALTTIA
0/100

Matka
km

Sivu nro

B, D, HEV












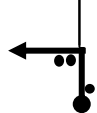
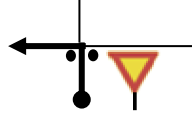






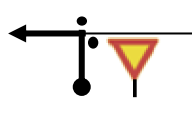





66,40

5

REITTIMERKIT

NOPEUS-
RAJOITUS

km
AT:LLE

KOKO MATKA km	VÄLI- MATKA km	AJO-OHJE	TIEN LAATU	NOPEUS- RAJOITUS	km AT:LLE
39,00	0,30	 52			27,40
39,30	0,30	 53			27,10
39,60	0,30	 54			26,80
41,70	2,10	 55	Vääksy		24,70
42,20	0,50	 56	SYSMÄ ASIKKALA KKO 314 Yläporttaalissa		24,20
42,90	0,70	 57			23,50
43,10	0,20	 58	Avettava silta!		23,30
43,40	0,30	 59	Vääksyntie		23,00
43,50	0,10	 60			22,90
43,60	0,10	 61			22,80
43,70	0,10	 62	24 LAHTI		22,70
43,80	0,10	 63			22,60
43,85	0,05	 64			22,55

Lähtö - maali

Neste Taukokuuli Merrasjärvenkatu 1 15240
LAHTI

TIEN LAATU

SORAA/ASFALTTIA

0/100

B, D, HEV

Matka
km

66,40

Sivu nro

6

KOKO MATKA km	VÄLI- MATKA km	AJO-OHJE	REITTIMERKIT	NOPEUS- RAJOITUS	km AT:LLE
44,60	0,75				21,80
44,65	0,05		LAHTI 		21,75
44,70	0,05				21,70
45,00	0,30				21,40
46,90	1,90				19,50
48,00	1,10				18,40
51,30	3,30				15,10
52,20	0,90				14,20
53,30	1,10				13,10
53,70	0,40		PAIMELA 2 VAANIA 9		12,70
53,80	0,10				12,60
55,10	1,30				11,30
56,00	0,90				10,40

Lähtö - maali







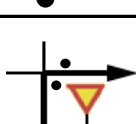






Neste Taukokuuli Merrasjärvenkatu 1 15240
LAHTI


















TIEN LAATU

SORAA/ASFALTTIA
0/100
B, D, HEV

Matka
km
66,40

Sivu nro
7

KOKO MATKA km	VÄLI-MATKA km	AJO-OHJE
56,10	0,10	 78
58,10	2,00	 79
58,40	0,30	 80
59,20	0,80	 81
60,40	1,20	 82
60,80	0,40	 83
60,85	0,05	 84
60,90	0,05	 85
61,50	0,60	 86
61,90	0,40	 87
63,10	1,20	 88
63,70	0,60	 89
64,30	0,60	 90

REITTIMERKIT	NOPEUS-RAJOITUS	km AT:LLE
		10,30
		8,30
		8,00
		7,20
Kapeneva tie		6,00
		5,60
		5,55
		5,55
 		5,50
		4,90
		4,50
		3,30
 		2,70
		2,10

Lähtö - maali


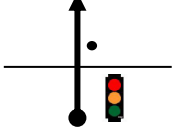


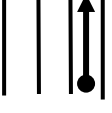
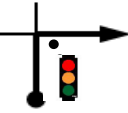
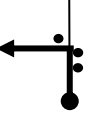

Neste Taukotuuli Merrasjärvenkatu 1 15240
LAHTI











TIEN LAATU

SORAA/ASFALTTIA
0/100
B, D, HEV

Matka
km
66,40

Sivu nro
8

KOKO MATKA km	VÄLI- MATKA km	AJO-OHJE
64,40	0,10	 91
64,70	0,30	 92
64,90	0,20	 93
65,50	0,60	 94
66,10	0,60	 95
66,20	0,10	 96
66,30	0,10	 97
66,40	0,10	 98

REITTIMERKIT	NOPEUS- RAJOITUS	km AT:LLE
		2,00
		1,70
		1,50
		0,90
		0,30
MUKKULA 		0,20
		0,10
 NESTE		0,00
		
NESTE Taukotuuli Tavoiteaika 64 min Keskinopeus 64,4 km/h		
Tarkista ajamasi aika ja kulutus		
Palautteet autoliittonastola@ gmail.com		

Lähtö - maali

Neste Taukokuuli Merrasjärvenkatu 1 15240
LAHTI

SORAA/ASFALTTIA

0/100

B, D, HEV

Matka
km

66,40

Sivu nro

9

TIEN LAATU

KOKO
MATKA
km

VÄLI-
MATKA
km

AJO-OHJE

REITTIMERKIT

NOPEUS-
RAJOITUS

km
AT:LLE

